

# LiNA Xcise™-morcellatiezak

Systemem voor weefselinsluiting en -verwijdering



Indicaties voor gebruik:

De LiNA Xcise™-morcellatiezak is bedoeld voor laparoscopische morcellatie van weefsel in een gesloten systeem. Deze wordt gebruikt om intraoperatieve weefselverspreiding te verminderen.

## Bestelinformatie:

Productcode	Omschrijving	Eenheid
MOR-BAG-10-ROW	LiNA Xcise™-morcellatiezak – Zak van thermoplastisch polyurethaan voor weefselinsluiting en -verwijdering voor gebruik bij minimaal invasieve gynaecologische ingrepen. Compatibel met de draadloze elektrische LiNA Xcise-morcellator Steriel, voor eenmalig gebruik.	Doos met 10 stuks

LiNA Xcise™-morcellatiezak **CE 0123**

©2025 LiNA Medical ApS. Alle rechten voorbehouden.

EN ISO 13485:2016  
Kwaliteitsmanagementsysteem

Distributeur:

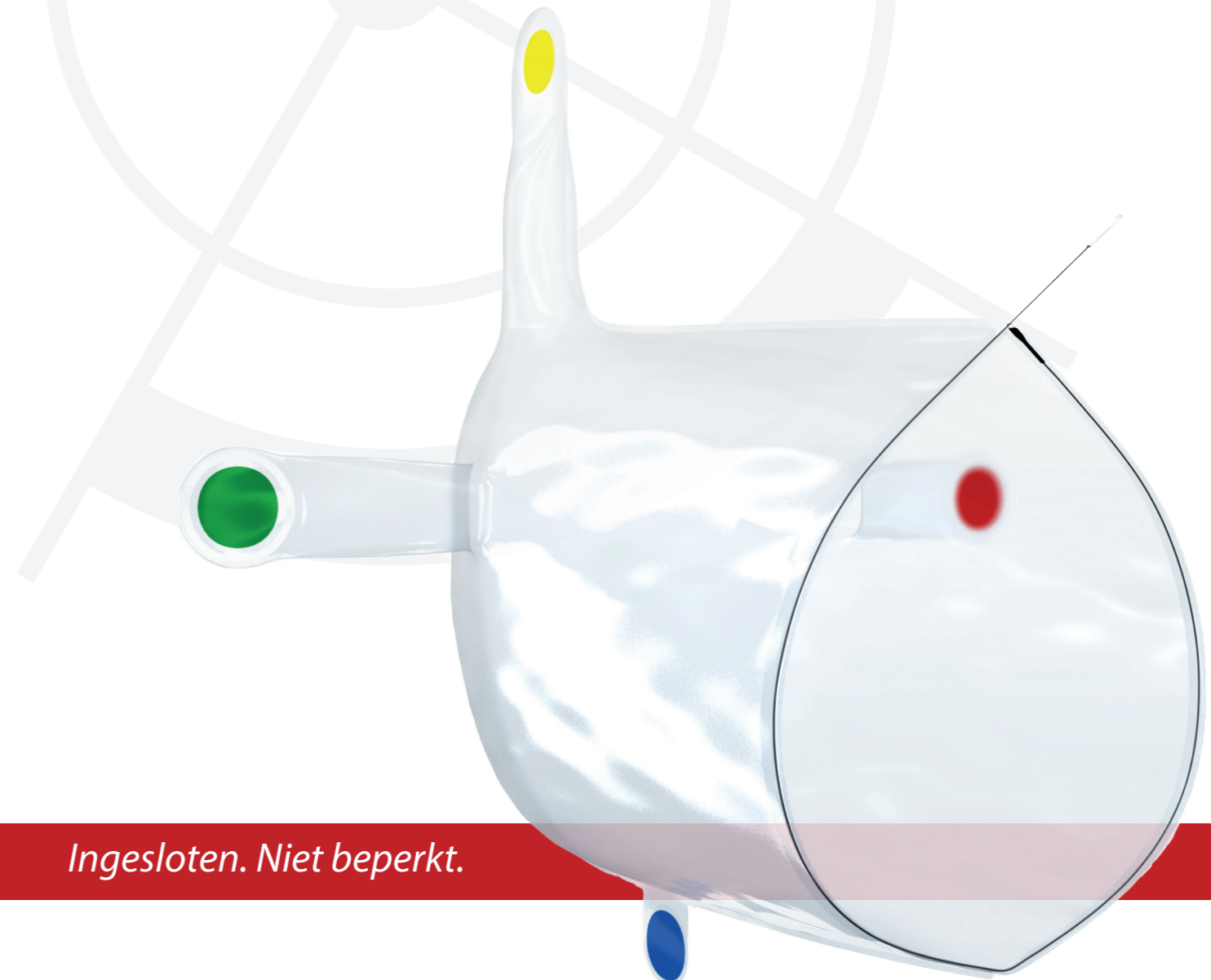
BOWA-electronic GmbH & Co. KG, Heinrich-Hertz-Strasse 4 – 10, 72810 Gomaringen | Duitsland  
Telefoon +49 7072-6002-0, Fax +49 7072-6002-33, info@bowa-medical.com | bowa-medical.com

■ Exclusieve distributeur voor aangeduide landen: LiNA Medical International Operations AG, Platz 3, 6038 Root D4, Zwitserland.



# LiNA Xcise™-morcellatiezak

Systemem voor weefselinsluiting en -verwijdering



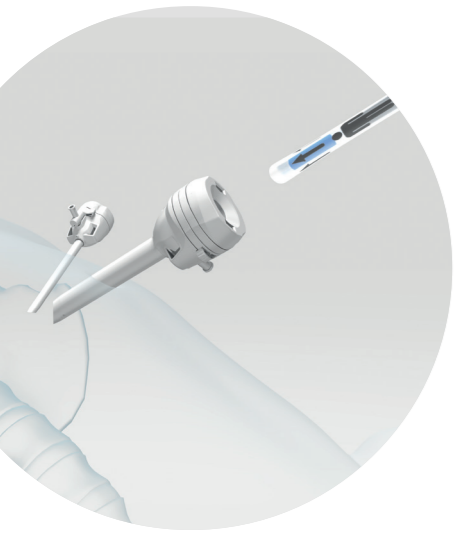
*Ingesloten. Niet beperkt.*



Innovatie in gynaecologie

# LiNA Xcise™-morcellatiezak

System voor weefselinsluiting en -verwijdering



**Eenvoud** De zak is vooraf opgerold in een introducer om eenvoudige inbrenging via een incisie of trocar mogelijk te maken.

Kleurgecodeerde lipjes helpen bij de identificatie en het positioneren van de zak zodra deze zich in de buikholte bevindt.

De zak kan gebruikt worden bij standaard laparoscopische technieken en zonder aanvullende gespecialiseerde instrumenten.



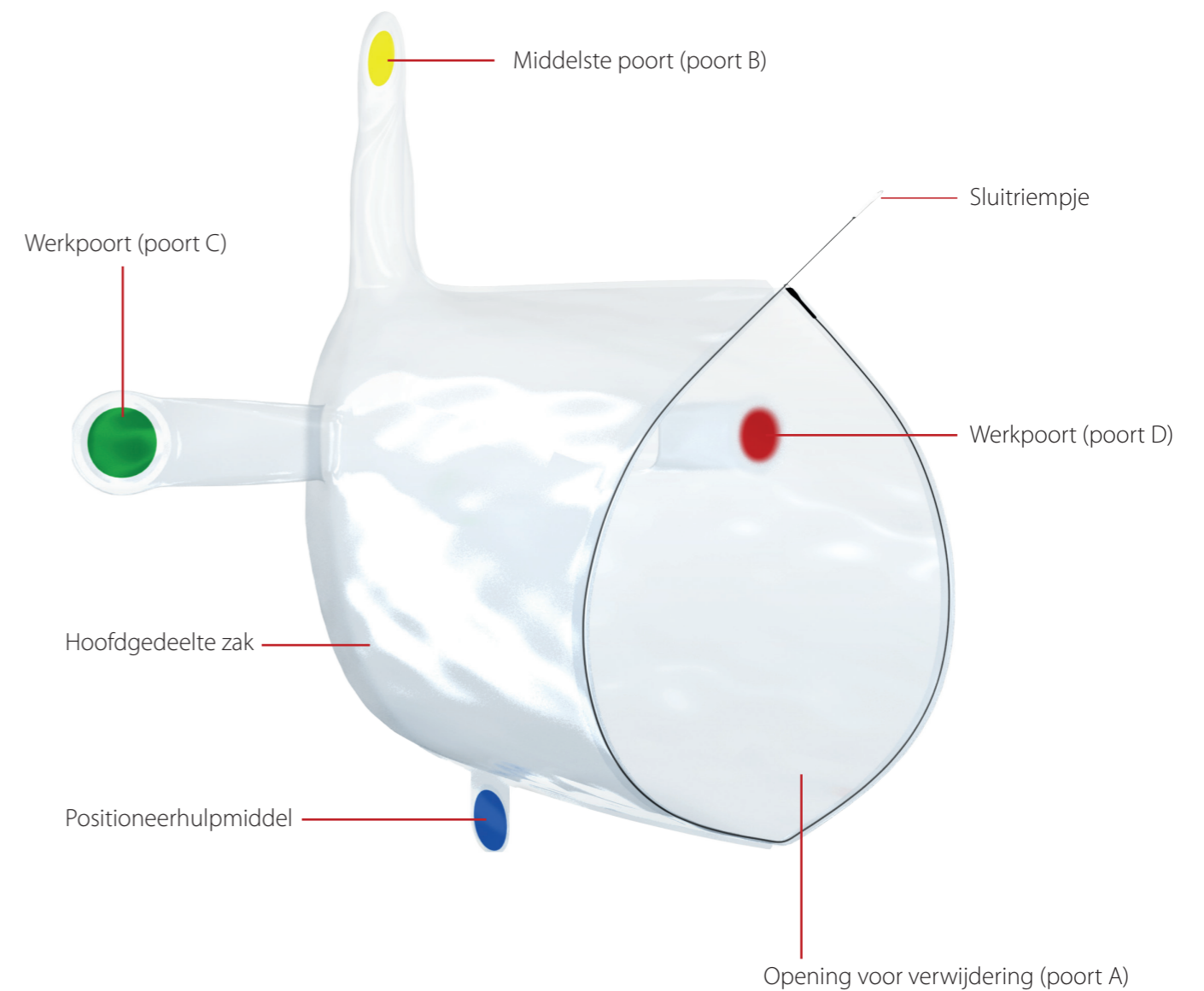
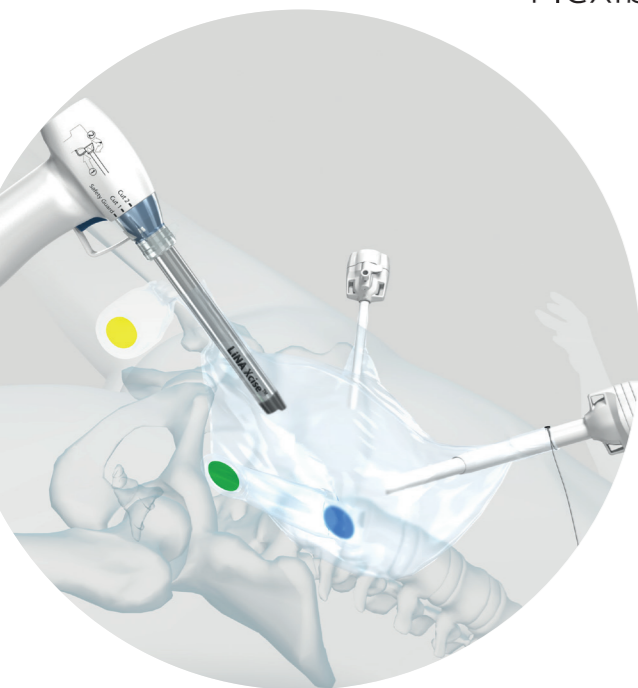
**Zicht** De doorzichtige zak van thermoplastisch polyurethaan (TPU) maakt visualisatie van omringend weefsel mogelijk, zodat u kunt bepalen of er risico op contact is.

De aanvullende poorten betekenen alleen dat de laparoscopus via de umbilicale incisie ingebracht moet worden, zodat er sprake is van ongehinderd zicht in de zak.

**Flexibiliteit** De zak past zich bij insufflatie aan aan de vorm van de buikholte, waardoor het zicht op het weefsel beter wordt en er minder kans is op hinder van instrumenten.

Dankzij het ontwerp met meerdere poorten is er geen overmaatse incisie nodig, waardoor weefseltrauma mogelijk verminderd wordt.

Extra toegang wordt mogelijk gemaakt door 2 optionele werkpoorten. Kies eenvoudigweg de poort die nodig is, en open en gebruik deze. Maak de poort weer dicht met hechtdraden voordat de extractie plaatsvindt.



## Technische specificaties

Materiaal	Transparante thermoplastische polyurethaan (TPU) <i>Opmerking: Het materiaal bevat geen latex. Neem voor meer informatie contact op met LiNA Medical.</i>
Afmetingen	Hoofdgedeelte – 300 mm x 240 mm Opening voor verwijdering – Ø160 mm Werkpoorten – voor instrumenten tot 15 mm
Volume	3,5 L
Toegangspoorten	4 (1 x opening voor verwijdering, 1 x middelste poort, 2 x werkpoorten)
Sluitmethode	Opening voor verwijdering – via sluitriempje Morcellator-/werkpoorten – hechtingen (3 elk, meegeleverd in pakket)
Compatibele morcellator	Draadloze LiNA Xcise™ laparoscopische morcellator. Opmerking: Andere morcellators zijn ook compatibel.